

GUIDE TIL ONLINE MØDE

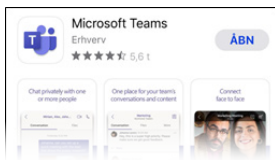


Du modtager en mail med en invitation.

1: Tryk på mime-attachment.ics, så lægger aftalen sig i din kalender.

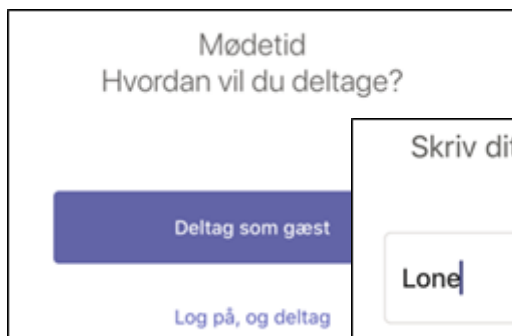
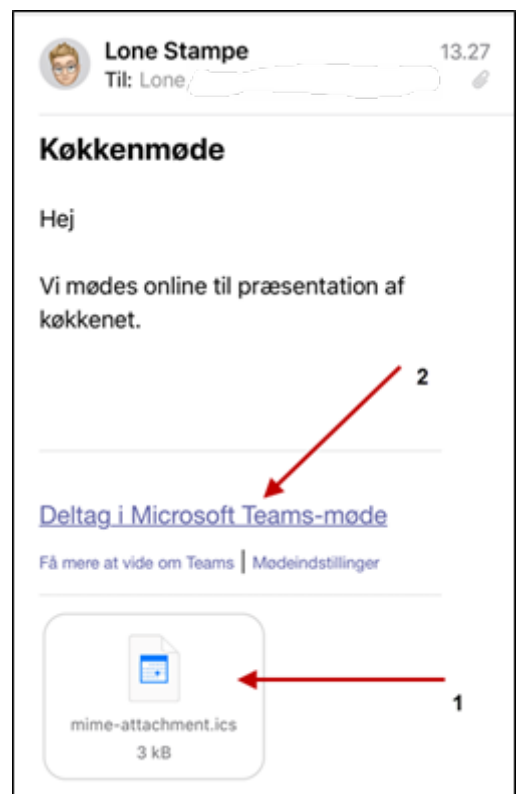
2: Ved tryk på Deltag i... kommer du direkte til mødet, hvis du har Microsoft Teams installeret.

I mødeindkaldelsen i kalenderen ligger samme link, som du kan bruge, når aftale tiden kommer.



Har du IKKE Microsoft Teams installeret, så bliver du bedt om at installere det eller hente Appen/programmet hertil.

Arbejder du via en Android Smartphone er der mulighed for at vælge en web udgave og App behøver ikke at blive installeret.



Du behøver ikke at oprette sig som bruger.

Du kan deltage som gæst.

Du skal blot skrive dit navn.

Inde i mødet er der værktøjer til at slå kamera og mikrofon til/fra.

